







STOCK SPRINKLER ET PROTECTION INCENDIE (Opération valable du 01/02/2012 au 30/03/2012)

REF ART LEGOUEIX	REF RIDGID	DESIGNATION	PAGE CAT LGX	PRIX VENTE PROMO	VISUEL	DESCRIPTIF
FILETAGE & MACHINES A FILETER						
<p style="text-align: center;"><i>Les équipements pour filetage RIDGID® allient la qualité supérieure des filets à la robustesse et la facilité d'emploi. Considérés comme le meilleur des outils de filetage par des millions d'utilisateurs, les équipements pour filetage RIDGID® ne manqueront pas de vous séduire.</i></p> <p style="text-align: center;"><i>Exigez donc un équipement pour filetage RIDGID® d'origine.</i></p>						
606901	41732	FILIERE ELECTROPORTATIVE 1/2 à 2' MODELE 690C	19	1188,43€ 855,00€		<p>Légère et puissante, l'outil idéal pour travailler en position.</p> <p>Livrée complète en coffret avec bras de support.</p> <p><u>Caractéristiques:</u></p> <ul style="list-style-type: none"> • Moteur : Universel, réversible 1020 W ~ 25 - 60 Hz. • Interrupteur : Résistant avec dispositif de verrouillage de sécurité. • Interrupteur d'inversion droite-gauche séparé. • Tête motrice : Entraînement par réduction à engrenages droits. <ul style="list-style-type: none"> • Capacité : Tube de 1/8" - 2". • Poids : 8,5 kg (machine seulement). • Bras de support : No. 691. • Adaptateur : Pour têtes de 1/8" - 1 1/4".
60705	50697	MACHINE A FILETER 300 COMPACT	20	3563,17 2998,00€		<p>Gagnez du temps sur vos chantiers grâce à la machine à fileter la plus vendue au monde. Capacité du tube : 1/8" - 2" 2 1/2" - 4" avec tête de démultiplication 141 en option</p> <p><u>Equipement standard:</u></p> <ul style="list-style-type: none"> • Tête : Modèle 815A (BSPT) 1/8" - 2", ouverture automatique. • Peignes : 1/2" - 3/4" BSPT 1" - 2" BSPT. • Coupe-tubes : Modèle 360, 1/8" - 2" entièrement flottant, centrage automatique avec molette E-1032 (44185). <ul style="list-style-type: none"> • Alésoir : Modèle 344, 1/8" - 2". • Huile : 5 litres d'huile de coupe. • Poids : 47 kg (sans la tête).
602501	58077	SUPPORT PLIABLE POUR MACHINE A FILETER 300 COMPACT	20	351,00€ 249,00€		<p>Le support pliable No. 250 est spécialement conçu pour les machines 300 Compact et 1233. Des pistons pneumatiques permettent d'élever rapidement la machine à la hauteur de travail appropriée avec un minimum d'effort.</p> <p>Poids : 20 kg</p>
60707	13191	MACHINE A FILETER 300 AAC AVEC SUPPORT	21	3563,17€ 2998,00€		<p>Entraîneuse à moteur complète.</p> <p>Capacité du tube : 1/8" - 2" et 2 1/2" - 4" avec tête de démultiplication 141 en option.</p> <ul style="list-style-type: none"> • Poids : 90 kg. <p><u>Equipement standard :</u></p> <ul style="list-style-type: none"> • Tête : 815A à ouverture automatique. • Peignes : 1/2" - 3/4" BSPT Euro. 1" - 2" BSPT Euro. • Coupe-tubes : Modèle 360. <ul style="list-style-type: none"> • Alésoir : Modèle 341. • Huileur : Modèle 330. • Huile : 5 litres d'huile de coupe. • Support : Modèle 1206.
ACCESSOIRES ET CONSOMMABLES POUR MACHINES A FILETER						
844250	11931	HUILE DE COUPE EN BIDON DE 5 L	232	24,72€ 16,00€		<p>L'huile minérale RIDGID est lavable à l'eau et ont été spécialement conçus pour optimiser les performances des équipements de travail RIDGID.</p>
60783	18951	JEU DE PEIGNES ACIER (1/2' - 3/4')	21	125,00€ 95,00€		<p>Peignes en acier carbone : Recommandés pour le filetage de tubes en acier ordinaire avec des machines à moteur universel (1215, série 300, 1233). Peignes pour têtes universelles 2" (Nos. 504A, 811A, 815A, 856, 911 et 913)</p>
60784	18961	JEU DE PEIGNES ACIER (1' - 2')				










57082	57082	JEU DE PEIGNES "GOLD" SPECIAL POUR INOX (1/2' - 3/4')	21	232,00€ 175,00€		Peignes "Or" : La couche de nitrure de titane extrêmement dure confère aux peignes en acier rapide des performances de coupe supérieures. Pour tube inox. Peignes pour têtes universelles 2" (Nos. 504A, 811A, 815A, 856, 911 et 913)
57087	57087	JEU DE PEIGNES "GOLD" SPECIAL POUR INOX (1' - 2')				
44715	44715	MORS POUR FILIERES 300, 300 Compact OU 535	21	110,00€ 90,00€		Jeu de 3 mors E1666X
605630	33100	MOLETTE DE COUPE TUBE F514	NEW	14,00€ 11,00€		Les molettes RIDGID® offrent une coupe précise, nette et régulière. Pour tube en acier et fonte ductile, Profondeur de la molette : 7,5 mm.
6053042	44540	JEU DE CHARBON POUR 300 ET 300 Compact	NEW	37,00€ 32,00€		Pièce détachée du moteur

RAINUREUSES ET ACCESSOIRES

L'équipement de rainurage RIDGID a été conçu pour les installateurs de protection incendie les plus exigeants.

La robustesse, la longévité et la facilité d'utilisation de ces machines sont inégalées et souvent considérées comme la référence en la matière. Ridge Tool propose une vaste gamme de rainureuses, tant mécaniques qu'hydrauliques, pour la plupart des applications de rainurage jusqu'à 12".

RI88232	88232	RAINUREUSE PORTATIVE MANUELLE N°915	22	953,50€ 875,00€		Rainureuse mécanique à cliquet conçue pour effectuer des rainures standard sur des tubes ou des tuyaux en cuivre ou des tubes en acier. Idéales pour les réparations sur site et les rainurages occasionnels. Capacité : Acier : 1 1/4" - 12", Cuivre : 2" - 8", Acier inoxydable : 1 1/4" - 6" • Equipée en standard d'une molette d'entraînement 2"-6" pour acier. • Structure légère (10 kg.)
92437	92437	KIT DE MOLETTES POUR RAINUREUSE 915	NEW	310,59€ 298,00€		915 Kit de molette 1 1/4" - 1 1/2". Poids : 1 kg Pour acier fin (épaisseur max 5,4 mm) et acier inox. (épaisseur max 4,5 mm)
RI48307	48307	RAINUREUSE N°916 POUR MACHINE A FILETER 300 Compact (réf. Ridgid : 50697) ET 1233 (réf. Ridgid : 20215)	22	1105,94€ 1045,00€		Rainureuse mécanique conçue pour effectuer des rainures standard sur des tubes ou des tuyaux en cuivre ou des tubes en acier. Capacité : Acier : 1" - 6" Cuivre : 2" - 6" Acier inoxydable : 1 1/4" - 6" • Equipée en standard d'une molette d'entraînement 2"-6" pour acier. • Conçue pour des applications de rainurage sur place. • Facile à transporter, ne pèse que 18 kg.
45007	45007	RAINUREUSE N°916 POUR MACHINE A FILETER 300 (réf. Ridgid : 60082) et 300A (réf. Ridgid : 10031)	22			
45347	45347	KIT DE MOLETTES POUR RAINUREUSE 916	NEW	350,00€ 310,00€		916 Kit de molettes 1". Poids : 2,5 kg Pour acier (épaisseur max 5,4 mm) et acier inox. (épaisseur max 1,5 mm)
69667	69667	KIT DE MOLETTES POUR RAINUREUSE 916	NEW	464,80€ 450,00€		916 Kit de molettes 1 1/4"-1 1/2". Poids: 2,20 kg Pour acier (épaisseur max 5,4 mm) et acier inox. (épaisseur max 1,5 mm)
NOUS CONSULTER		RAINUREUSE N°918	NEW	NOUS CONSULTER		Rainureuse hydraulique conçue pour effectuer des rainures standard sur du cuivre ou des tubes en acier. A utiliser sur les machines 300, 300 Compact/1233, 535 et 1224 – avec kit de montage. Capacité : Acier : 1" - 12" Cuivre : 2" - 6" Acier inoxydable : 1 1/4" - 12" • Equipée en standard d'une molette d'entraînement 2"-12" pour acier. • S'adapte aux conditions de travail du site. • Remplacement aisé de la molette d'entraînement. • Equipée d'un vérin hydraulique de 15 tonnes en deux parties.
NOUS CONSULTER		KIT DE MOLETTES POUR RAINUREUSE 918	NEW	NOUS CONSULTER		Kit de molettes 1", 1 1/4", 1 1/2". Poids: 22kg

AUTRES OUTILLAGES						
60114	31020	SERRE TUBE FONTE 14' Longueur : 350 mm	NEW	41,73€ 34,00€		<p>La clé serre-tubes haute résistance. Clé serre-tubes droite Capacité : réf. 31020 :2" (60 mm), réf. 31025: 2 1/2" (76 mm) Poids : réf. 31020 :1,6kg, réf. 31025: 2,6kg</p>
60118	31025	SERRE TUBE FONTE 18' Longueur : 450 mm	NEW	60,74€ 48,00€		
60314	31095	SERRE TUBE ALU 14' Longueur : 350 mm	NEW	58,00€ 46,00€		<p>Clé serre-tubes droite en aluminium Environ 40% plus légères que les modèles comparables en fonte de mêmes dimensions. Capacité : réf.31095 :2" (60mm), réf.31100 : 2 1/2"(76mm) Poids : réf.31095 :1,1 kg, réf.31100 : 1,7 kg</p>
60318	31100	SERRE TUBE ALU 18' Longueur : 450 mm	NEW	75,00€ 58,00€		
605901	26641	SCIE CARBURE 590 L	106	990,00€ 699,00€		<p>Pour tubes et tuyaux de 130 mm de diamètre. Pour des coupes propres, pratiquement sans bavures sur l'acier, le cuivre ou l'aluminium. Puissance 2000 W. Equipée d'origine avec une lame dents au carbure de tungstène "longue vie" 80 dents 355 mm.</p>
6059010	58476	LAME AU CARBURE POUR SCIE CARBURE 590 L	106	267,00€ 252,00€		<p>Lame de scie, dents carbure de tungstène. Capacité : Ø 355 mm</p>
601151	16341	SCIE SABRE 550-1	184	760,00€ 560,00€		<p>Les scies sabres sont développées par des professionnels pour des professionnels. Quelque soit votre exigence en matière de sciage, le programme de sciage RIDGID® est la solution idéale. Puissance 1200 W.Capacité tube acier 4", tôle d'acier : épaisseur max. 6mm, bois : 120mmx112mm. Livrée en coffret avec étai à chaîne 6"</p>
RI76787	76787	MACHINE A PIQUAGE HC 300 230V	NEW	1890,00€ 1745,00€	  	<p>Les outils de perçage RIDGID sont conçus pour percer rapidement et sans risque un trou de 4 3/4" (120 mm) de diamètre maximum dans un tube en acier. Ce trou permet d'utiliser des Mechancial T, des Vic-Let et d'autres fixations pour le raccordement de conduites non pressurisées. Le HC-300 se fixe rapidement sur un tube de 1 1/4" à 8" à l'aide d'un étai à chaîne. Avec son poids de 14 kg seulement, il est possible de séparer l'étai de la machine afin de pouvoir le fixer plus rapidement et facilement.</p> <p>Caractéristiques : Le modèle HC-300 offre des caractéristiques exceptionnelles qui confèrent à l'outil des performances sans précédent sur chantier et en atelier :</p> <ul style="list-style-type: none"> • Structure de raccordement rapide en deux pièces qui facilite le montage, le transport et l'installation. • Verrouillage de la chaîne d'une seule main. Etai à chaîne breveté qui permet de gagner du temps. • Grâce à son puissant moteur de 1200 W, le modèle HC-300 tourne à 360 t / min <p>caractéristiques techniques :</p> <ul style="list-style-type: none"> • Capacité de l'outil de perçage : Jusqu'à 3" (76mm) • Capacité du mandrin de perçage : 1/16"- 1/2" (2 mm - 13 mm). • Capacité de fixation de tubes : 1 1/4"- 8". <p>Equipement standard :</p> <ul style="list-style-type: none"> • Un (1) outil de perçage (base et moteur). • Une (1) clé à mandrin. <p>Existe en version HC 450 230 V pour perçage jusqu'à 4'3/4 (120 mm) en continu dans des tuyaux en acier non pressurisés de 8" de diamètre maximum (réf. Ridgid :57597, nous consulter pour plus d'infos)</p>
53310	81500	COFFRET DE SCIES CLOCHES	204	152,00€ 89,50€		<p>Coffret de 9 scies cloches bi-métal spécial " maintenance ". Pour percer les matériaux tels que : acier, bois, composite, fonte, cuivre, ou aluminium. (Ø mm : 19,22, 29, 35, 38, 44, 51, 57, 64). Fournis avec arbre et rallonge.</p>






COFFRES DE CHANTIER ET ATELIER RIDGID KNAACK

820642	28021	COFFRE JOBMASTER 42 Dim.(LxlxH): 1070x485x549 mm	94	573,85€ 499,00€		<p>Sécurité et durabilité. Les coffres JOBMASTER sont des solutions de rangement d'outils aussi faciles à manipuler qu'ils sont résistants.</p> <p>Ils sont assez compacts pour être soulevés et déplacés sur le chantier ou dans un véhicule avec peu d'efforts.</p> <ul style="list-style-type: none"> - Système de verrouillage WATCHMAN IV pour une protection optimale contre les effractions. - Accès étanche pour les câbles électriques Power Pass. - Serrure renforcée offre une résistance inégalée. - Couverture profond renforcé. <p>Applications :</p> <ul style="list-style-type: none"> • Stockage sur chantier d'outils et d'équipements pour la construction. • Stockage d'outils et d'équipements à l'arrière d'un pick-up et sur un plateau de camion. • Stockage d'outils et d'équipements dans des conteneurs et des cabanes de chantier.
82064824	28031	COFFRE JOBMASTER 4824 Dim.(LxlxH): 1220x610x676 mm		649,75€ 565,00€		
82064830	28041	COFFRE JOBMASTER 4830 Dim.(LxlxH): 1220x765x829 mm		822,25€ 715,00€		
820660	28061	COFFRE JOBMASTER 60 Dim.(LxlxH): 1525x610x676 mm		776,25€ 675,00€		
82062472	28051	COFFRE JOBMASTER 2472 Dim.(LxlxH): 1830x610x676 mm		914,25€ 795,00€		
RI74706	74706	BAC A OUTILS POUR COFFRE JOBMASTER-21		70,00€ 59,00€		
RI74716	74716	BAC A OUTILS POUR COFFRE JOBMASTER-31	80,00€ 69,00€	<p>Pour coffre Jobmaster 4830. Dimensions LxlxH : 705 x 205 x 105 mm. Poids : 5 kg</p>		
RI74726	74726	BAC A OUTILS POUR COFFRE JOBMASTER-41	70,00€ 59,00€	<p>Pour coffre Jobmaster 32, 36, 42. Dimensions LxlxH : 425 x 205 x 105 mm. Poids : 3 kg</p>		
32553	32553	Jeu de 4 roulettes pour coffre Jobmaster-495	200,00€ 169,00€		<p>4 roulettes dont 2 avec freins. Dimensions : Roulettes de 100mm Pour coffre Jobmaster & Storamaster: 36, 42, 60, 69, 79, 89, 91, 2472, 3068, 4824, 4830 Capacité de charge : 725 kg</p>	

EQUIPEMENTS ET ACCESSOIRES POUR SOUDAGE ARC, TIG, MIG

Fondée en 1949, la société familiale est l'un des leaders mondiaux dans le domaine de la construction d'équipements de soudage et de produits connexes. Kemppi développe ses produits en coopération avec le client. L'intégration entre l'homme et la machine est soigneusement conçue au bénéfice d'un soudage efficace, productif et de haute qualité.

33 20 150	Minarc 150	POSTE A SOUDER A L'ARC KEMPPi MNARC 150	167	650,00 €		<p>Poids plume dotés de performances dignes de poids lourds. La bonne tolérance aux variations de tension augmente la fiabilité des performances de l'arc, même dans des conditions difficiles et si vous utilisez des câbles extra-longues de 50 m. Particulièrement adapté pour réparations et maintenance dans l'industrie, le BTP et le second oeuvre.</p> <p>Caractéristiques :</p> <p>Tension d'alimentation Mono 230 V - Tension à vide 85 V Facteur de marche : 35% 140A/100% 100A Ø d'électrodes 1,5 à 3,25 mm Dimensions : 320x120x265 mm - Poids : 4kg</p> <p>Accessoires Fournies :</p> <p>Livré complet "prêt à souder" avec câble de masse et de soudage (Lg 3m), câble d'alimentation (3m) avec Schuko et bandoulière de transport.</p>
-----------	------------	--	-----	----------	--	--

3330180	MinarcMig180	<p>POSTE A SOUDER MINARCMIG 180</p>	168	1 550,00 €	 	<p>L'outil du soudeur mobile, Lauréat récompensé grâce à ses propriétés en soudage MIG/MAG, avec son système de contrôle adaptatif, le soudage n'a jamais été aussi facile ! La machine règle automatiquement les paramètres de soudage. Il suffit de sélectionner la matière et l'épaisseur de la tôle et d'appuyer sur la gâchette de la torche de soudage. Le MinarcMig 180 se distingue pour ses qualités de soudage MIG/MAG pour l'aluminium, l'acier et l'acier inoxydable. Particulièrement adapté pour les réparations et maintenance, installation, tôlerie fine...</p> <p>Caractéristiques : Tension d'alim. Mono 230 V - Tension à vide 15,5V/42,5V Facteur de marche : 25% 180A (23v) / 60% 120A (20V) / 100% 100A (19v) Capacité Ø bob : 200mm max / Ø des fils d'apport 0,6 à 0,8 mm (Ss, Fe, FeFCW) et 0,8 à 1 mm (alu) Dimensions : 400x18 cm</p> <p>Accessoires: Livré "prêt à souder" avec torche MIG (3m), câble d'alimentation (5m), câble de masse (5m), masque de soudage Kempfi Beta, mano-détendeur, tuyau de gaz et bandoulière de transport.</p>
33 25 180	MinarcTig180	<p>POSTE A SOUDER MINARCTIG 180</p>	168	1 995,00 €		<p>Légers et compacts, les postes MinarcTig conviennent pour les procédés DC TIG et MMA(arc). La fonction double-procédés fait de ces machines des aides polyvalentes pour les soudeurs. Convient pour les opérations en intérieur comme extérieur, aux matériaux fins ou épais, et aux métaux purs ou aux alliages. Toutes les fonctionnalités TIG nécessaires sont offertes, impressionnante réserve de tension permettant un soudage aisé et en douceur. Particulièrement adapté pour réparations, maintenance, installation, tôlerie fine, dans l'industrie, le BTP et le seconde oeuvre.</p> <p>Caractéristiques : Tension d'alimentation Mono 230V - Tension à vid 95 V Facteur de marche : 35% 180A (140A MMA) / 100% 120A (100A MMA) Ø d'électrodes 1,5 à 3,25 mm Dimensions : 400x180x340mm - poids : 7,8 kg</p> <p>Accessoires : Livré "prêt à souder" avec masque de soudage Kempfi beta, câble de masse, bandoulière de transport,, mano-détendeur et torche TIG 4m</p>
KE627016204	ttc 160S - Lg 4 m	<p>TORCHE TIG KEMPPI POUR MINARCTIG180 (REF.3325180) ET MINARCTIG250 (REF.:3325250)</p>	168	345,00 €	 	<p>Torche TTC 160S spécialement étudiée pour les tuyauteurs. Elle est équipée d'un col de torche, améliorant la porté et la visibilité sur le cordon de soudure dans les espaces étroits. Connecteur de machine facile à utiliser. Excellente prise en main de la poignée ergonomique. Refroidissement à air.</p> <p>Caractéristiques : Longueur : 4 m Capacité de charge : 160A (DC-40% ED), 110A (AC 40%ED). Connexion à la source (Gaz/courant) R 1/4</p> <p>Spécificités : Ø d'électrodes: 1 à 2,4 mm. Col de torche spéciale tuyauteurs.</p>